




ORNAMENTO EN RELIEVE POKÉMON

Instrucciones:

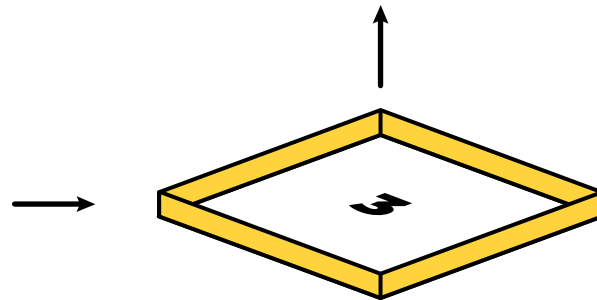
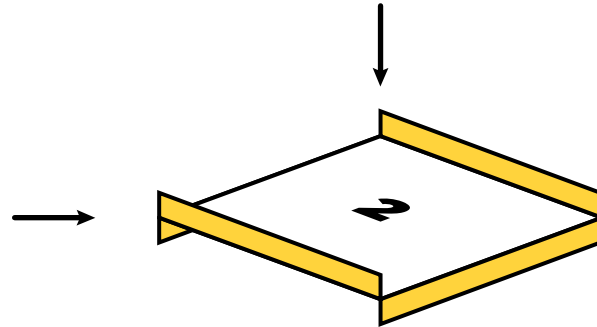
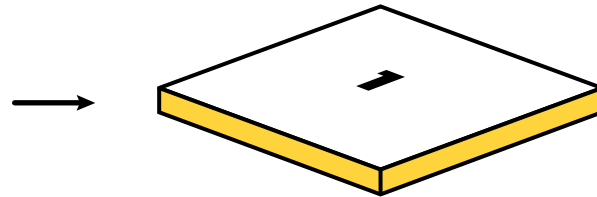
1

Colorea y recorta cada capa.




2

Dobla cada pliegue y apila una capa sobre otra.



3

Pega los pliegues.



Exhíbe tu creación artística.

CAPA 1

1

Dobla este pliegue hacia abajo.

Dobla este pliegue hacia abajo.

Dobla este pliegue hacia abajo.



Recorta el área gris.

Dobla este pliegue hacia abajo.




CAPA 2

2

Dobla este pliegue hacia arriba.

Dobla este pliegue hacia abajo.



Dobla este pliegue hacia abajo.


Dobla este pliegue hacia arriba.

CAPA 3

3

Dobla este pliegue hacia arriba.

Dobla este pliegue hacia arriba.



Dobla este pliegue hacia arriba.

Dobla este pliegue hacia arriba.