
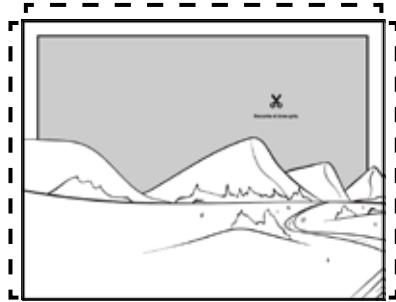



# ORNAMENTO EN RELIEVE POKÉMON: CALYREX JINETE ESPECTRAL

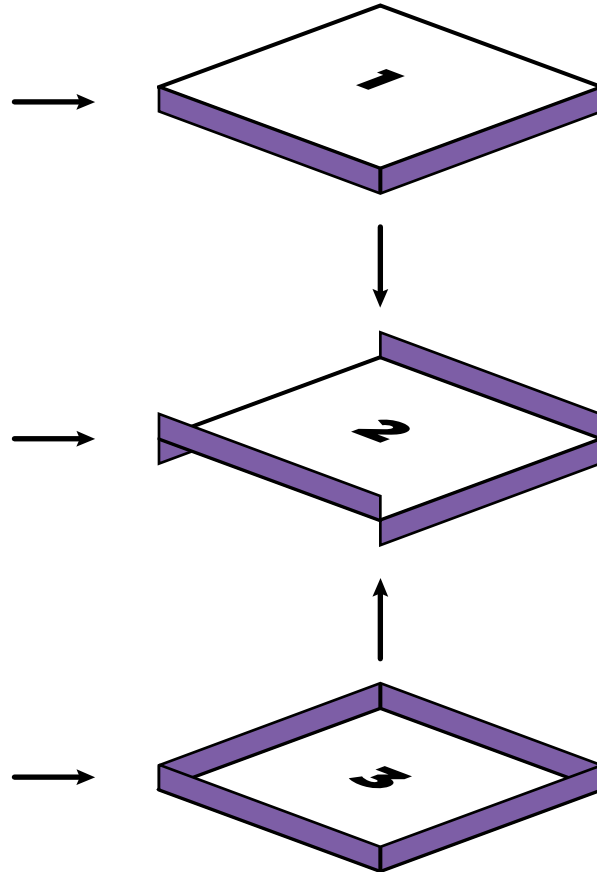
Instrucciones:

- 1 Colorea cada una de las ilustraciones.




- 2 Recorta cada capa con cuidado.

- 3 Apila las ilustraciones una sobre otra para crear una escena completa.



- 4 (Opcional) Puedes poner un poco de pegamento entre las capas para crear una obra de arte permanente e, incluso, puedes introducir, entre capa y capa, una pequeña pieza de cartón para darle profundidad a tu creación artística.




Exhibe tu creación artística.

# CAPA 1

1

Dobla este pliegue hacia abajo.



Dobla este pliegue hacia abajo.

Dobla este pliegue hacia abajo.

  
Recorta el área gris.

Dobla este pliegue hacia abajo.



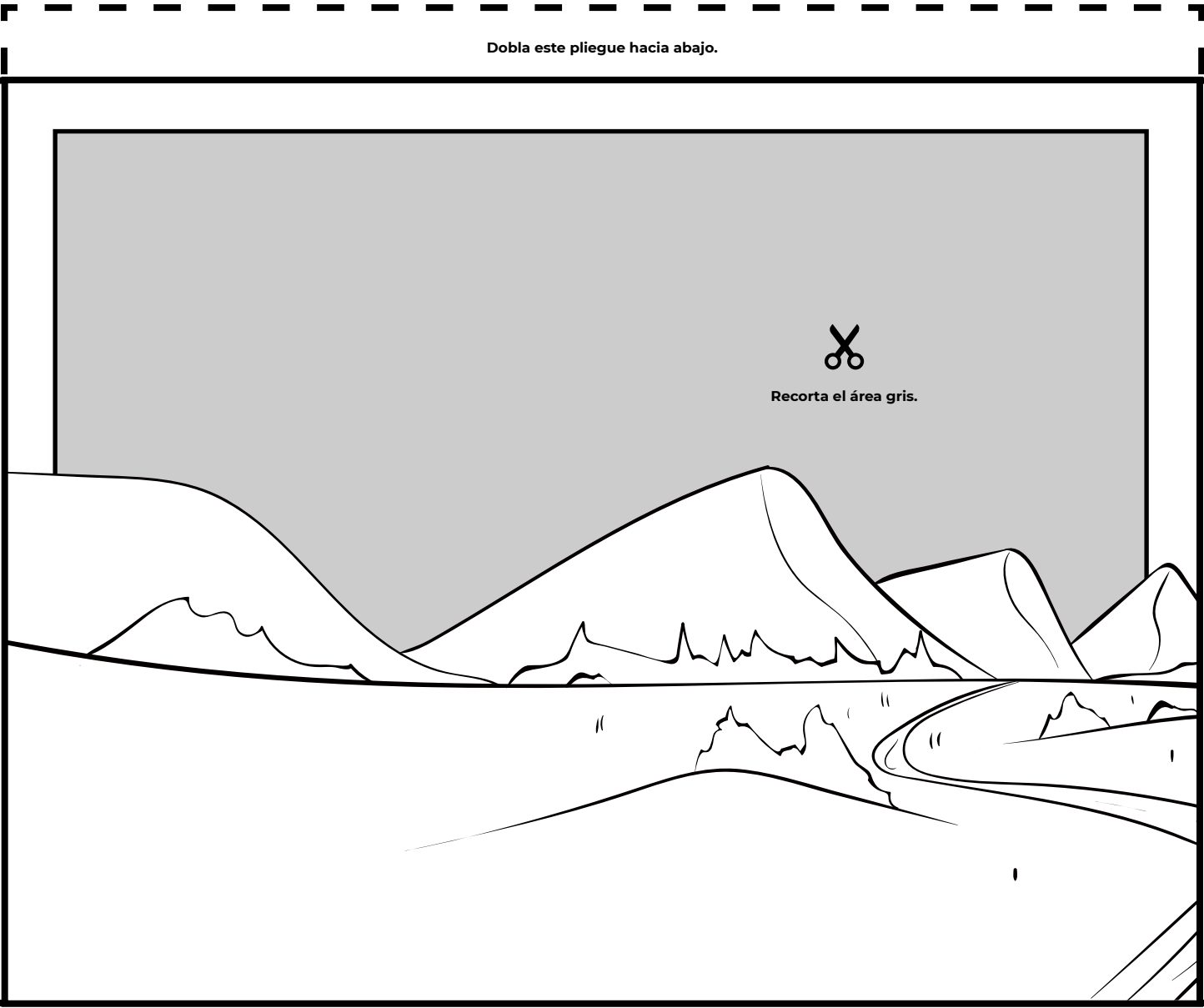
## CAPA 2

2

Dobla este pliegue hacia abajo.

Dobla este pliegue hacia arriba.

Dobla este pliegue hacia arriba.



Recorta el área gris.

Dobla este pliegue hacia abajo.



# CAPA 3

3

Dobla este pliegue hacia abajo.

Dobla este pliegue hacia abajo.

Dobla este pliegue hacia abajo.

Dobla este pliegue hacia abajo.

