


# CAPTURAPOKÉMON

¡Sigue las instrucciones para crear tu propio  
Capturapokémon!




1




Coloca boca abajo el  
lado con los dibujos

2




Dobla

3



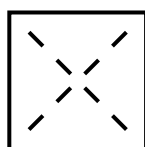
Desdobra

4



Dobla

5



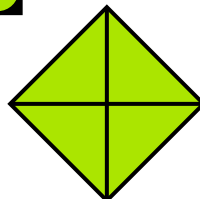
Desdobra

6

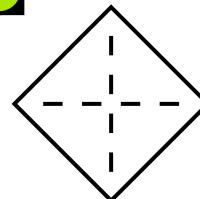


Dobla las esquinas  
hacia el centro

7

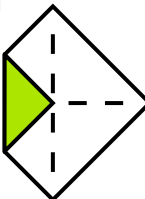


8



Dale la vuelta

9




Dobla las esquinas  
hacia el centro

10

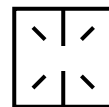


11



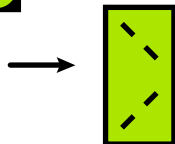
Dobla por la mitad

12



Desdobra

13



Dobla por la mitad

14



Coloca los dedos en los espacios de abajo



## Cómo se juega:

- 1 Escoge uno de los cuatro Pokémon. Cuenta el número de letras de su nombre y cambia la posición del Capturapokémon una vez por cada letra.
- 2 Elige uno de los números.
- 3 Lee el mensaje oculto bajo la solapa del número para ver si has conseguido capturar al Pokémon.



# CAPTURAPOKÉMON

Colorea tu Capturapokémon,  
luego dóblalo siguiendo el diagrama.

