

CAPTURAPOKÉMON

¡Sigue las instrucciones para crear tu propio Capturapokémon!




1




Coloca boca abajo el lado con los dibujos

2




Dobla

3



Desdobla

4



Dobla

5



Desdobla

6



Dobla las esquinas hacia el centro

7



8




Dale la vuelta

9



Dobla las esquinas hacia el centro

10



11



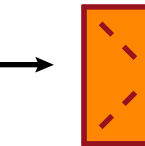
Dobla por la mitad

12



Desdobla

13




Dobla por la mitad

14



Coloca los dedos en los espacios de abajo



Cómo se juega:

- 1 Escoge uno de los cuatro Pokémon. Cuenta el número de letras de su nombre y cambia la posición del Capturapokémon una vez por cada letra.
- 2 Elige uno de los números.
- 3 Lee el mensaje oculto bajo la solapa del número para ver si has conseguido capturar al Pokémon.



CAPTURAPOKÉMON

Colorea tu Capturapokémon, luego dóblalo siguiendo el diagrama.



Diagram for creating a Pokémon capture card. The diagram is a large square divided into four quadrants by dashed lines. Each quadrant contains a Pokémon illustration, a Poké Ball icon, and a numbered circle (1-8). The text in each quadrant indicates the outcome of the capture attempt.

1 ¡EL POKÉMON HA HUIDO DEL COMBATE!

2 ¡EL POKÉMON HA HUIDO DEL COMBATE!

3 ¡HAS CAPTURADO AL POKÉMON!

4 ¡HAS CAPTURADO AL POKÉMON!

5 ¡EL POKÉMON HA HUIDO DEL COMBATE!

6 ¡EL POKÉMON HA HUIDO DEL COMBATE!

7 ¡HAS CAPTURADO AL POKÉMON!

8 ¡HAS CAPTURADO AL POKÉMON!

POKÉMONS: PIKACHU, SCORBUNNY, GROOKEY, SOBBLE