


# ABRE-FECHA POKÉMON

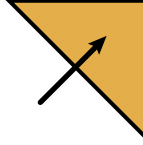
Siga as instruções para montar seu próprio abre-fecha Pokémon!

1



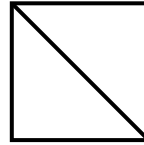
O lado impresso para baixo

2



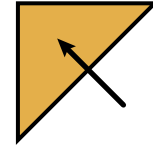
Dobre

3



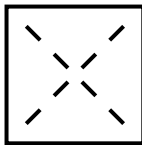
Desdobre

4



Dobre

5



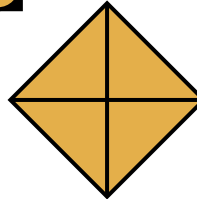
Desdobre

6

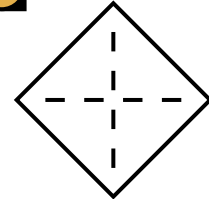


Dobre as pontas em direção ao centro

7

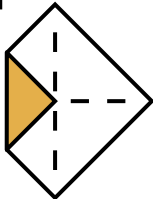


8



Vire

9

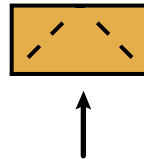


Dobre as pontas em direção ao centro

10

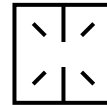


11



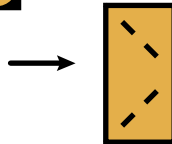
Dobre no meio

12



Desdobre

13



Dobre no meio

14



Coloque os dedos nas aberturas



## Como jogar:

- 1 Escolha um dos quatro Pokémon. Conte o número de letras no nome dele e mude a posição do abre-fecha para cada letra.
- 2 Escolha um dos números.
- 3 Leia a mensagem embaixo do número para ver se você conseguiu pegar o Pokémon ou não.



# ABRE-FECHA POKÉMON

Pinte seu abre-fecha Pokémon e, em seguida, dobre-o de acordo com o diagrama.

A large dashed-line template for creating a Pokémon bookmark. It is divided into eight numbered sections (1-8) by dashed lines. Each section contains a line drawing of a Pokémon, a Poké Ball, and a text instruction. The instructions are: 1. O POKÉMON FUGIU DA BATALHA! (The Pokémon ran away from the battle!); 2. O POKÉMON FUGIU DA BATALHA! (The Pokémon ran away from the battle!); 3. VOCÊ PEGOU O POKÉMON! (You caught the Pokémon!); 4. VOCÊ PEGOU O POKÉMON! (You caught the Pokémon!); 5. O POKÉMON FUGIU DA BATALHA! (The Pokémon ran away from the battle!); 6. O POKÉMON FUGIU DA BATALHA! (The Pokémon ran away from the battle!); 7. VOCÊ PEGOU O POKÉMON! (You caught the Pokémon!); 8. VOCÊ PEGOU O POKÉMON! (You caught the Pokémon!).

**1** O POKÉMON FUGIU DA BATALHA!

**2** O POKÉMON FUGIU DA BATALHA!

**3** VOCÊ PEGOU O POKÉMON!

**4** VOCÊ PEGOU O POKÉMON!

**5** O POKÉMON FUGIU DA BATALHA!

**6** O POKÉMON FUGIU DA BATALHA!

**7** VOCÊ PEGOU O POKÉMON!

**8** VOCÊ PEGOU O POKÉMON!

**PAWMO**

**MAKUHITA**

**RIOLU**

**MANKEY**