


# ORIGAMI INDOVINO


Segui le istruzioni per creare il tuo origami!

1



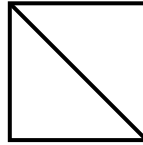
Lato stampato a faccia in giù

2



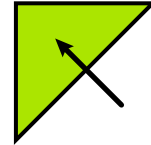
Piega

3



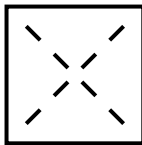
Apri

4



Piega

5



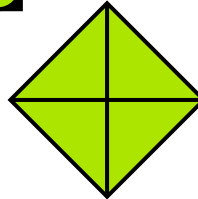
Apri

6

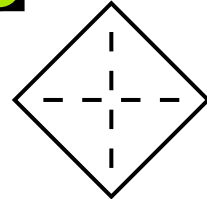


Piega gli angoli verso il centro

7

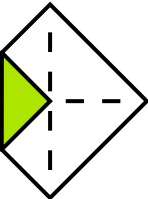


8



Capovolgi

9

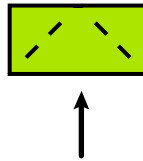


Piega gli angoli verso il centro

10

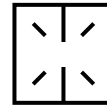


11



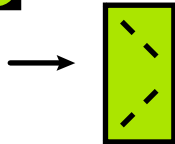
Piega a metà

12



Apri

13



Piega a metà

14



Metti le dita nelle alette



## Come si gioca :

- 1 Scegli uno dei quattro Pokémon. Conta le lettere del nome, apri e chiudi l'origami prima in un verso e poi nell'altro per lo stesso numero di volte.
- 2 Scegli uno dei numeri.
- 3 Leggi la scritta sotto la linguetta del numero per scoprire se hai catturato il Pokémon o no.

# ORIGAMI INDOVINO

Colora il tuo origami e piegalo secondo lo schema.



Origami puzzle grid with 8 numbered steps and four Pokémon illustrations: ATTOWS, HOPPLO, SUNKERN, and SHROOMISH.

**1** IL POKÉMON È SCAPPATO!

**2** IL POKÉMON È SCAPPATO!

**3** HAI CATTURATO IL POKÉMON!

**4** HAI CATTURATO IL POKÉMON!

**5** IL POKÉMON È SCAPPATO!

**6** IL POKÉMON È SCAPPATO!

**7** HAI CATTURATO IL POKÉMON!

**8** HAI CATTURATO IL POKÉMON!

ATTOWS

HOPPLO

SUNKERN

SHROOMISH